

## Geopolitische Ausverkäufe waren oft nur von kurzer Dauer

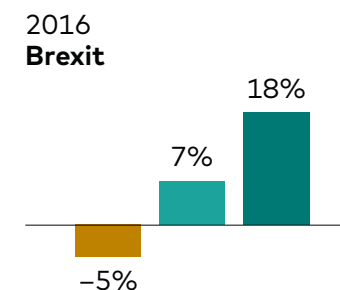
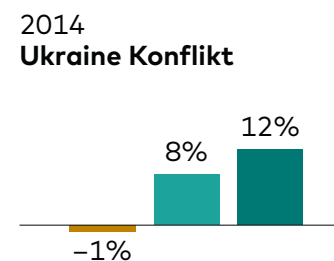
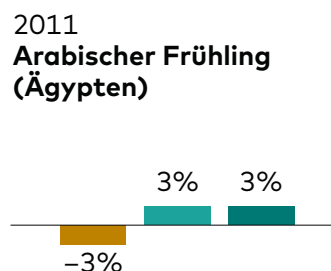
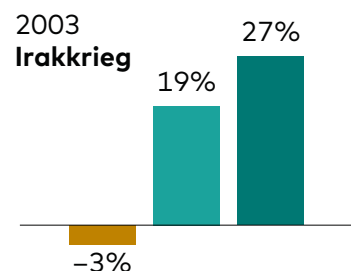
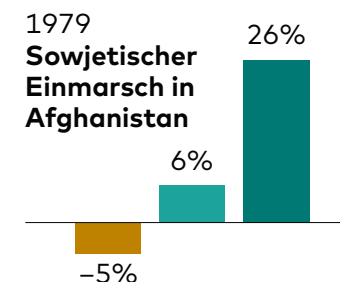
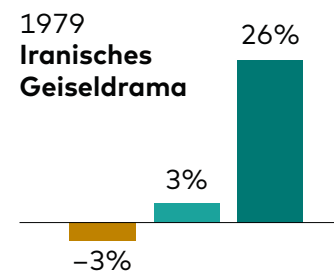
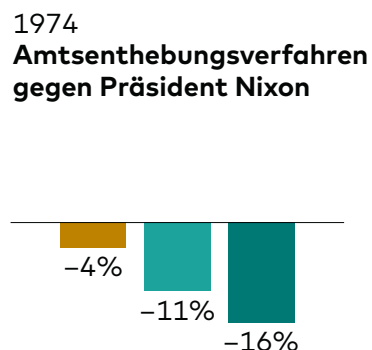
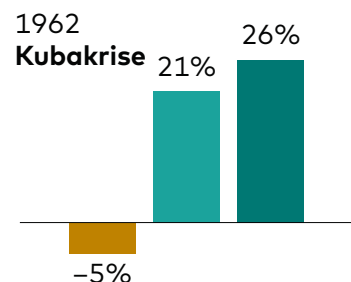
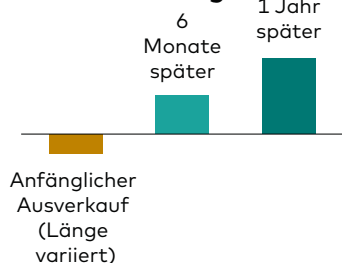
**5%**

Durchschnittliche Gesamtrendite 6 Monate nach dem Ereignis

**9%**

Durchschnittliche Gesamtrendite 1 Jahr nach dem Ereignis

### Aufschlüsselung



**Hinweise:** Die Renditen basieren bis 1963 auf dem Dow Jones Industrial Average und danach auf dem Standard & Poor's 500. Alle Renditen sind Kursrenditen, ausgedrückt in US-Dollar, und beinhalten keine Investitionskosten. Nicht dargestellt, aber in den Durchschnittswerten enthalten sind Renditen nach den folgenden Ereignissen: Suez-Krise (1956), Bau der Berliner Mauer (1961), Ermordung von Präsident Kennedy (1963), Genehmigung militärischer Operationen in Vietnam (1964), Sechstagekrieg zwischen arabischen Staaten und Israel (1967), Krieg zwischen Israel und arabischen Staaten/Ölembargo (1973), Exil des Schahs von Persien (1979), Einmarsch der USA in Grenada (1983), Bombardierung von Libyen durch die USA (1986), Erster Golfkrieg (1990), Amtsenthebungsverfahren gegen US-Präsident Clinton (1998), Bombardierungen im Kosovo (1999), Anschläge vom 11. September (2001), Intervention mehrerer Streitkräfte in Libyen (2011), Intervention der USA gegen die ISIS in Syrien (2014) und Amtsenthebungsverfahren gegen US-Präsident Trump (2019 und 2021).

**Quellen:** Vanguard-Berechnungen, per 31. Dezember 2021, anhand von Daten von Refinitiv.

Nur für professionelle Anleger (nach den Kriterien der MiFID II-Richtlinie), die auf eigene Rechnung investieren (einschließlich Verwaltungsgesellschaften (Dachfonds) und professionelle Kunden, die im Namen ihrer diskretionären Kunden investieren). In der Schweiz nur für professionelle Anleger. Nicht für die öffentliche Verbreitung bestimmt.

### **Wichtige Hinweise zu Anlagerisiken**

Der Wert der Investitionen und die daraus resultierenden Erträge können steigen oder fallen, und Investoren können Verluste auf ihrer Investitionen erleiden.

Die frühere Wertentwicklung gibt keinen verlässlichen Hinweis auf zukünftige Ergebnisse.

### **Wichtige allgemeine Hinweise**

**Nur für professionelle Anleger (nach den Kriterien der MiFID II-Richtlinie), die auf eigene Rechnung investieren (einschließlich Verwaltungsgesellschaften (Dachfonds) und professionelle Kunden, die im Namen ihrer diskretionären Kunden investieren). In der Schweiz nur für professionelle Anleger. Nicht für die öffentliche Verbreitung bestimmt.**

Die in diesem Dokument enthaltenen Informationen sind nicht als Angebot oder Angebotsaufforderung zum Kauf oder Verkauf von Wertpapieren zu verstehen, wenn in einem Land ein solches Angebot oder eine solche Aufforderung rechtswidrig ist, wenn Personen betroffen sind, denen ein solches Angebot oder eine solche Aufforderung gesetzlich nicht gemacht werden darf, oder wenn derjenige, der das Angebot oder die Aufforderung macht, dafür nicht qualifiziert ist. Die in diesem Dokument enthaltenen Informationen stellen keine Rechts-, Steuer- oder Anlageberatung dar. Sie dürfen sich deshalb bei Anlageentscheidungen nicht auf den Inhalt dieses Dokuments verlassen.

Im EWR herausgegeben von der Vanguard Group (Ireland) Limited, die in Irland von der irischen Zentralbank reguliert wird

In der Schweiz herausgegeben von Vanguard Investments Switzerland GmbH

Herausgegeben von Vanguard Asset Management, Limited, die in Großbritannien von der Financial Conduct Authority zugelassen ist und von ihr reguliert wird.

© 2022 Vanguard Group (Ireland) Limited. Alle Rechte vorbehalten.

© 2022 Vanguard Investments Switzerland GmbH. Alle Rechte vorbehalten.

© 2022 Vanguard Asset Management, Limited. Alle Rechte vorbehalten. 03/22\_1007\_DE

Connect with Vanguard®

[global.vanguard.com](https://global.vanguard.com)

**Vanguard®**