



# LifeStrategy® ETFs

Vier unkomplizierte, globale Multi-Asset ETFs,  
basierend auf Vanguard's kostengünstigen ETFs  
und jahrzehntelanger Expertise.

**Dies ist eine Marketingmitteilung.**

**Dieses Dokument ist professionellen Anlegern vorbehalten und darf nicht an Privatanleger weitergegeben werden, die sich auch nicht auf dieses Dokument verlassen dürfen.**

**Der Wert der Investitionen und die daraus resultierenden Erträge können steigen oder fallen, und Investoren können Verluste auf ihrer Investitionen erleiden.**

# Weniger Aufwand. Mehr Wert.

Seit 1975 verfolgen wir ein Ziel: Anlegern die besten Chancen auf Anlageerfolg zu bieten. Jetzt haben wir Vanguard LifeStrategy® UCITS ETFs (Exchange Traded Funds, börsengehandelte Fonds) entwickelt:

Die vier Vanguard LifeStrategy ETFs bieten Ihnen einen kostengünstigen und vor allem unkomplizierten Zugang zu den globalen Märkten – für eine Gesamtkostenquote von nur 0,25%<sup>1</sup> jährlich. Mit nur einem Multi-Asset ETF können Sie weltweit in Aktien und Anleihen anlegen. LifeStrategy ETFs gibt es in verschiedenen Gewichtungen und damit passend zu unterschiedlichen Risiko- und Renditevorstellungen.

**Wählen Sie eine Version aus, wir erledigen den Rest.**

<sup>1</sup> Die Gesamtkostenquote umfasst alle Kosten, die den Anlegern durch die Anlage in die Vanguard LifeStrategy® UCITS ETFs entstehen. Während die Gesamtkostenquoten der zugrunde liegenden ETFs variieren können, wird den Anlegern für jeden Vanguard LifeStrategy® UCITS ETF nur die Gesamtkostenquote von 0,25% berechnet.

# Value to investors

Seit über 45 Jahren machen wir uns für Anleger stark.

Mit unseren kostengünstigen, unkomplizierten Fonds haben wir bereits über 50 Millionen Kunden weltweit geholfen, ihre Ziele zu erreichen. Mittlerweile verwalten wir weltweit ein Vermögen von 1,8 Billionen Dollar in unserem Multi-Asset-Sortiment<sup>2</sup> und bieten deutschen Anlegern die Gelegenheit, von unserem einmaligen Investmentansatz zu profitieren:

Mit Vanguard LifeStrategy ETFs vertrauen Sie auf das Ergebnis unserer globalen Vernetzung, fast fünf Jahrzehnte Know-how und einer genossenschaftlichen Struktur, die Anlegern die Sicherheit gibt, dass wir ihr Geld ausschließlich in ihrem Sinne verwalten<sup>3</sup>.

<sup>2</sup> Stand: Vanguard, 30. Juni 2024.

<sup>3</sup> Die Vanguard Group, Inc. ist im Besitz der in den USA domizilierten Fonds und ETFs von Vanguard. Diese Fonds wiederum befinden sich im Besitz ihrer Anleger.



## Vanguard LifeStrategy ETFs verkörpern unsere 4 Grundprinzipien erfolgreicher Vermögensanlage



### Klare und realistische Ziele setzen

Anleger sollten sich zunächst messbare und realistische Ziele setzen und einen Plan entwickeln, um diese Ziele zu erreichen. LifeStrategy ETFs sind in vier verschiedenen Varianten verfügbar für unterschiedliche Ziele und Risikoprofile.



### Breit streuen

Eine erfolgreiche Anlagestrategie beginnt mit einer Zusammenstellung der Geldanlage, die auf realistischen Risiko- und Renditeerwartungen aufbaut. Diese Kombination sollte breit diversifiziert sein, über verschiedene Regionen und Sektoren hinweg, um Risiken im Portfolio zu reduzieren. Beachten Sie aber, dass selbst Diversifikation keinen sicheren Schutz vor Verlusten bietet.



### Kosten minimieren

Anleger haben keine Kontrolle über die Märkte, aber sie können ihre Kosten reduzieren. Jeder Euro an Kosten und Gebühren reduziert direkt ihr Renditepotenzial. Die Gesamtkostenquote der Vanguard LifeStrategy ETFs beträgt günstige 0,25% jährlich.



### Langfristig planen

Anleger sollten kurzfristigen Schwankungen und damit verbundenen Emotionen stets mit einer langfristigen Perspektive begegnen und die gesetzten Ziele im Auge behalten. LifeStrategy ETFs sind mit einem Anlageuniversum von über 20.000 enthaltenen Titeln so breit diversifiziert, dass sie sich besonders gut für ein langfristiges Engagement eignen. Das automatische Rebalancing innerhalb der Portfolios stellt zudem sicher, dass das angestrebte Risikoprofil auch über einen langen Zeitraum aufrecht erhalten wird.

## Die Eigenschaften der Vanguard LifeStrategy ETFs in Kürze

- 4 ETF-Portfolios mit unterschiedlichen Gewichtungen von Anleihen und Aktien für verschiedene Risiko-Renditevorstellungen.
- Die günstige Gesamtkostenquote von 0,25%<sup>4</sup> jährlich bietet größtmögliches Renditepotenzial.
- Über 20.000 weltweite Einzeltitel führen zu einer besonders breiten Diversifikation.
- Eine statische globale Portfolioallokation gewichtet nach Marktkapitalisierung ist gut verständlich.
- Die ausschließliche Nutzung von physisch replizierenden ETFs sorgt für ein zusätzliches Maß an Transparenz.
- Ausschüttende und thesaurierende Anteilklassen passen zu verschiedenen Präferenzen und Anlagezielen.
- Regelmäßige Neugewichtungen (Rebalancing) innerhalb der Portfolios stellen sicher, dass das angestrebte Risikoprofil langfristig aufrecht erhalten wird.
- Bei den zugrundeliegenden Anleihen-ETFs werden Wechselkursrisiken abgesichert, um Schwankungen zu mindern.

<sup>4</sup> Stand: Vanguard, 30. Juni 2024.

Die Gesamtkostenquote umfasst alle Kosten, die den Anlegern durch die Anlage in die Vanguard LifeStrategy® UCITS ETFs entstehen. Während die Gesamtkostenquoten der zugrunde liegenden ETFs variieren können, wird den Anlegern für jeden Vanguard LifeStrategy UCITS ETF nur die Gesamtkostenquote von 0,25% berechnet.

# Die Vanguard LifeStrategy UCITS ETFs im Überblick

	LifeStrategy 20% Equity UCITS ETF	LifeStrategy 40% Equity UCITS ETF	LifeStrategy 60% Equity UCITS ETF	LifeStrategy 80% Equity UCITS ETF
ISIN / WKN (thesaurierend Version)	IE00BMVB5K07 / A2P7TN	IE00BMVB5M21 / A2P7TJ	IE00BMVB5P51 / A2P7TK	IE00BMVB5R75 / A2P7TF
ISIN / WKN (ausschüttend Version)	IE00BMVB5L14 / A2P7TG	IE00BMVB5N38 / A2P7TL	IE00BMVB5Q68 / A2P7TM	IE00BMVB5S82 / A2P7TH
Gesamtkostenquote*	0,25%	0,25%	0,25%	0,25%
Anlageziel	Der Fonds strebt eine Kombination von regelmäßigen Erträgen und einem gewissen langfristigen Kapitalwachstum an. Der ETF investiert in festverzinsliche Wertpapiere und Aktien, vorwiegend durch Anlagen in verschiedene ETFs (sog. OGAW: Organismen für gemeinsame Anlagen in Wertpapieren).	Der Fonds strebt eine Kombination von regelmäßigen Erträgen und einem moderaten langfristigen Kapitalwachstum an. Der ETF investiert in festverzinsliche Wertpapiere und Aktien, vorwiegend durch Anlagen in verschiedene ETFs (sog. OGAW: Organismen für gemeinsame Anlagen in Wertpapieren).	Der Fonds strebt eine Kombination von langfristigem Kapitalwachstum und regelmäßigen Erträgen an. Der ETF investiert in Aktien und festverzinsliche Wertpapiere, vorwiegend durch Anlagen in verschiedene ETFs (sog. OGAW: Organismen für gemeinsame Anlagen in Wertpapieren).	Der Fonds strebt eine Kombination von langfristigem Kapitalwachstum und gewissen regelmäßigen Erträgen an. Der ETF investiert in Aktien und festverzinsliche Wertpapiere, vorwiegend durch Anlagen in verschiedene ETFs (sog. OGAW: Organismen für gemeinsame Anlagen in Wertpapieren).
Für Anleger	Auf der Suche nach regelmäßigen Erträgen und einem gewissen langfristigen Kapitalwachstum.	Auf der Suche nach regelmäßigen Erträgen und moderatem langfristigen Kapitalwachstum.	Auf der Suche nach langfristigem Kapitalwachstum und regelmäßigen Erträgen.	Auf der Suche nach langfristigem und gewissen regelmäßigen Erträgen.
Risikobewertung	Gering	Gering bis moderat	Moderat	Moderat bis hoch
Ausschüttung	Halbjährlich	Halbjährlich	Halbjährlich	Halbjährlich
Langfristige strategische Vermögensallokation (ungefähr)				
<b>Allokation in zugrunde liegende ETFs</b>				
Vanguard EUR Corporate Bond UCITS ETF	6%	4%	2%	0%
Vanguard EUR Eurozone Government Bond UCITS ETF	16%	10%	5%	0%
Vanguard Global Aggregate Bond UCITS ETF	19%	19%	19%	19%
Vanguard U.K. Gilt UCITS ETF	3%	2%	1%	0%
Vanguard USD Corporate Bond UCITS ETF	17%	10%	5%	0%
Vanguard USD Treasury Bond UCITS ETF	19%	15%	8%	0%
Vanguard FTSE All-World UCITS ETF	20%	19%	19%	19%
Vanguard FTSE Developed Asia Pacific ex Japan UCITS ETF	0%	0%	1%	2%
Vanguard FTSE Developed Europe UCITS ETF	0%	0%	3%	6%
Vanguard FTSE Developed World UCITS ETF	1%	19%	19%	19%
Vanguard FTSE Emerging Markets UCITS ETF	0%	2%	4%	6%
Vanguard FTSE Japan UCITS ETF	0%	0%	1%	2%
Vanguard FTSE North America UCITS ETF	0%	0%	13%	20%
Vanguard S&P 500 UCITS ETF	0%	0%	0%	6%
	100%	100%	100%	100%
Replikationsmethode der zugrunde liegenden ETFs	Physisch	Physisch	Physisch	Physisch

Quelle: Vanguard. Stand der angegebenen Allokationen: 30. Juni 2024. Aufgrund von Rundungen ergeben die Prozentsätze in der Summe unter Umständen nicht 100%.

\* Die Gesamtkostenquote umfasst alle Kosten, die den Anlegern durch die Anlage in die Vanguard LifeStrategy® UCITS ETFs entstehen. Während die Gesamtkostenquoten der zugrunde liegenden ETFs variieren können, wird den Anlegern für jeden Vanguard LifeStrategy® UCITS ETF nur die Gesamtkostenquote von 0,25% berechnet.



20% 40% 60% 80%

# Vanguard LifeStrategy® 20% Equity UCITS ETF

## Risikoindex



Ein Multi-Asset ETF für alle, die ihren Fokus auf Stabilität legen – aber nicht auf gewisse Chancen verzichten möchten.

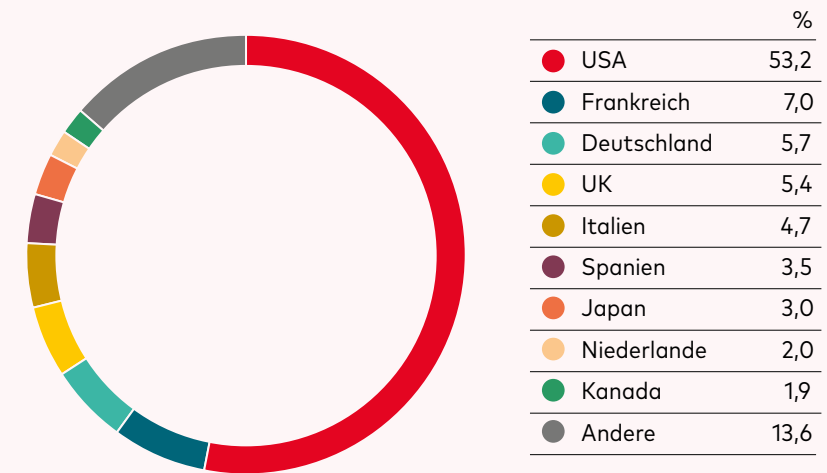
Ein Aktienanteil von etwa 20% setzt auf das Erzielen eines gewissen Wachstums durch globale Aktienmärkte, während ein Anleihenanteil von etwa 80% eine größere Stabilität der Anlage bietet.

**Gesamtkostenquote:** 0,25% p.a.

**ISIN/ WKN thesaurierend:** IE00BMVB5K07 / A2P7TN

**ISIN/ WKN ausschüttend:** IE00BMVB5L14 / A2P7TG

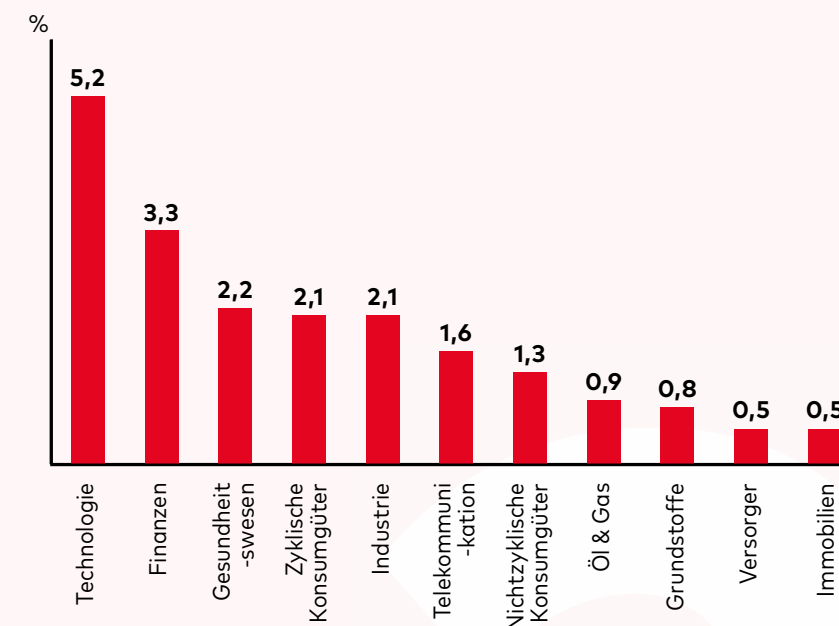
## Länderallokation (%)



Stand: Vanguard 30. Juni 2024.

Aufgrund von Rundungen ergeben die Prozentsätze in der Summe unter Umständen nicht 100%.

## Sektorallokation - Aktien (%)



Stand: Vanguard, 30. Juni 2024.

20% **40%** 60% 80%

# Vanguard LifeStrategy® 40% Equity UCITS ETF

## Risikoindex



Ein Multi-Asset ETF für alle, die Schwankungen ausgleichen und Chancen fast gleichermaßen nutzen möchten.

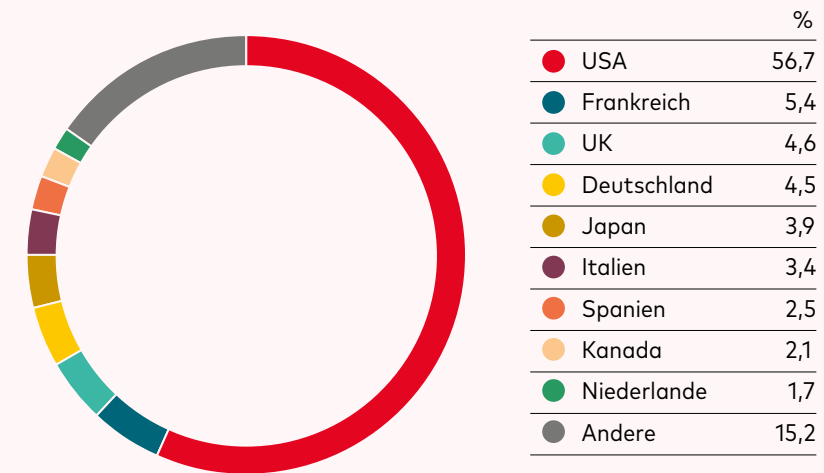
Ein Aktienanteil von ungefähr 40% bietet Chancen der globalen Aktienmärkte, während ein Anleihenanteil von circa 60% die erfahrungsgemäße Beständigkeit der Anleihenmärkte für ein schwankungsarmes Investment nutzt.

**Gesamtkostenquote:** 0,25% p.a.

**ISIN/ WKN thesaurierend:** IE00BMVB5M21 / A2P7TJ

**ISIN/ WKN ausschüttend:** IE00BMVB5N38 / A2P7TL

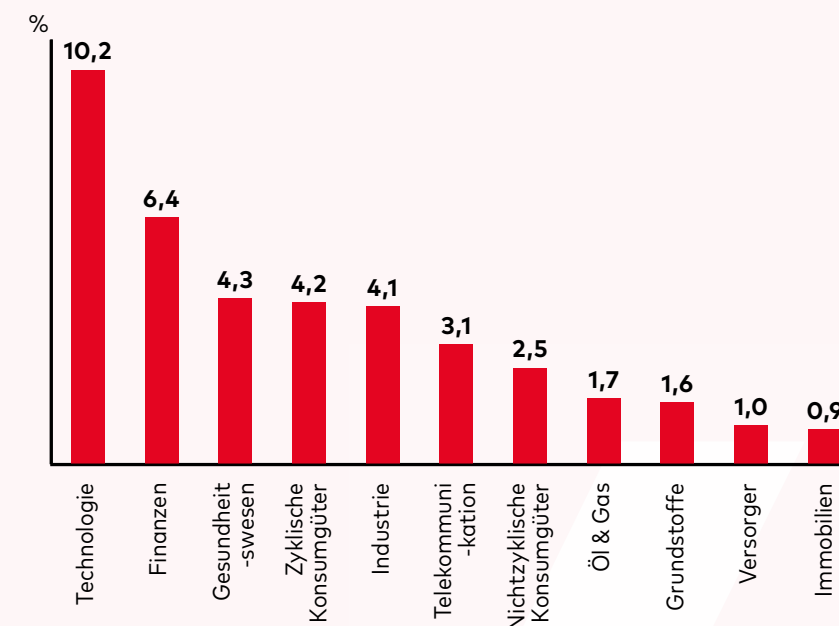
## Länderallokation (%)



Stand: Vanguard 30. Juni 2024.

Aufgrund von Rundungen ergeben die Prozentsätze in der Summe unter Umständen nicht 100%.

## Sektorallokation - Aktien (%)



Stand: Vanguard, 30. Juni 2024.

20% 40% **60%** 80%

# Vanguard LifeStrategy® 60% Equity UCITS ETF

## Risikoindex



Ein Multi-Asset ETF für alle, die mehr Chancen als Stabilität suchen.

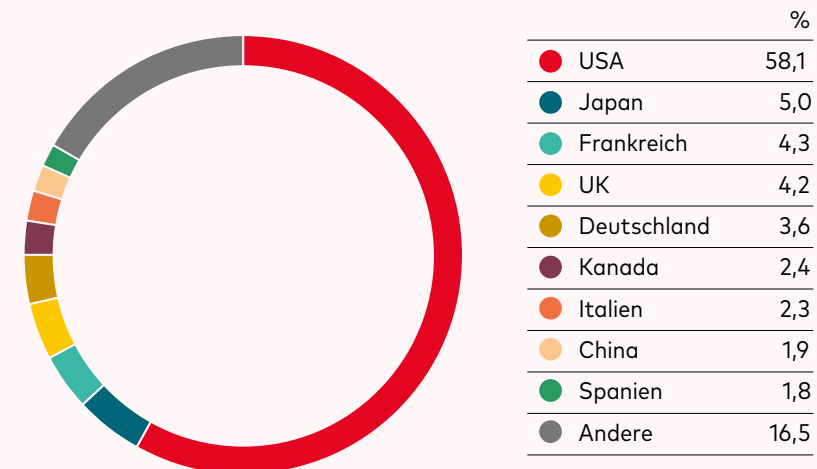
Eine Aktienkomponente von etwa 60% zielt auf das langfristige Wachstum der globalen Aktienmärkte ab, während die Anleihenkomponente von etwa 40% dazu beiträgt, die Stabilität der Anlage zu verbessern.

**Gesamtkostenquote:** 0,25% p.a.

**ISIN/ WKN thesaurierend:** IE00BMVB5P51 / A2P7TK

**ISIN/ WKN ausschüttend:** IE00BMVB5Q68 / A2P7TM

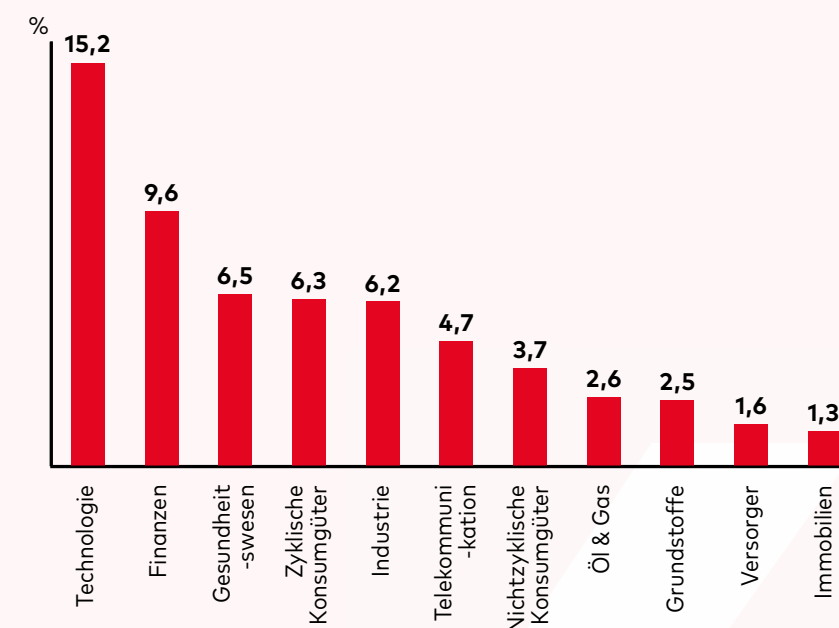
## Länderallokation (%)



Stand: Vanguard 30. Juni 2024.

Aufgrund von Rundungen ergeben die Prozentsätze in der Summe unter Umständen nicht 100%.

## Sektorallokation - Aktien (%)



Stand: Vanguard, 30. Juni 2024.

20% 40% 60% **80%**

# Vanguard LifeStrategy® 80% Equity UCITS ETF

## Risikoindex

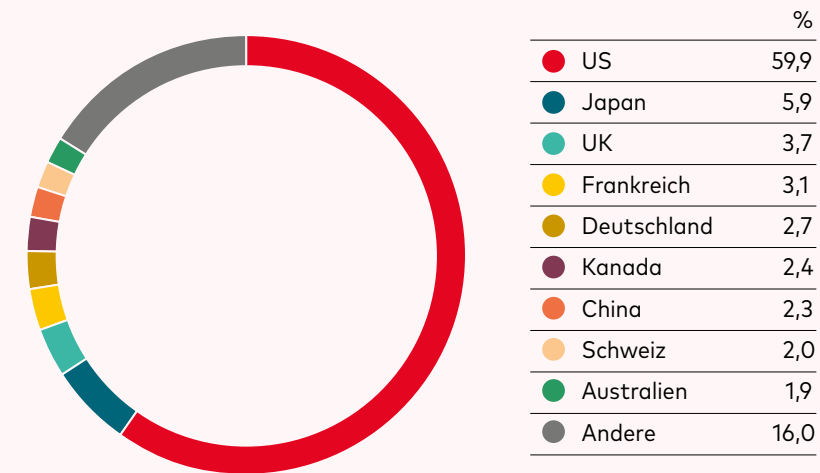


Ein Multi-Asset ETF für alle, die vor allem die Wachstumschancen der globalen Aktienmärkte nutzen, aber auch gewisse Schwankungen ausgleichen wollen.

Mit circa 80% Aktien investiert dieser LifeStrategy ETF vor allem chancenorientiert. Dadurch entstehen im Vergleich zu den defensiveren LifeStrategy ETFs möglicherweise größere Schwankungen, aber auch bessere Aussichten auf Rendite. Ein Anleiheanteil von ungefähr 20% versucht, diese Schwankungen zu reduzieren.

<b>Gesamtkostenquote:</b>	0,25% p.a.
<b>ISIN/ WKN thesaurierend:</b>	IE00BMVB5R75 / A2P7TF
<b>ISIN/ WKN ausschüttend:</b>	IE00BMVB5S82 / A2P7TH

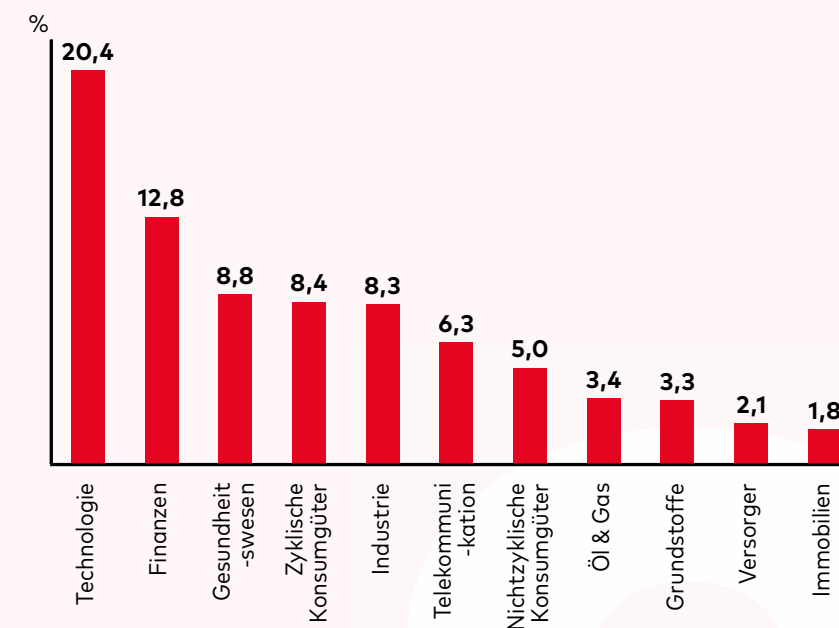
## Länderallokation (%)



Stand: Vanguard 30. Juni 2024.

Aufgrund von Rundungen ergeben die Prozentsätze in der Summe unter Umständen nicht 100%.

## Sektorallokation - Aktien (%)



Stand: Vanguard, 30. Juni 2024.



## Wichtige Hinweise zu Anlagerisiken

**Der Wert der Investitionen und die daraus resultierenden Erträge können steigen oder fallen, und Investoren können Verluste auf ihre Investitionen erleiden.**

Manche Fonds investieren in Schwellenländern, die im Vergleich zu entwickelteren Märkten volatiler sein können. Infolgedessen kann der Wert Ihrer Anlagen steigen oder fallen.

Bei Investitionen in kleinere Unternehmen kann eine höhere Volatilität gegeben sein, als dies bei Investitionen in etablierte Blue-Chip-Unternehmen der Fall ist.

ETF-Anteile können nur durch einen Makler erworben oder verkauft werden. Die Anlage in ETFs bringt eine Börsenmakler-Provision und eine Geld-Brief-Spanne mit sich, was vor der Anlage vollständig berücksichtigt werden sollte.

Fonds, die in festverzinsliche Wertpapiere investieren, bergen das Risiko eines Zahlungsausfalls bei Rückzahlungen und einer Beeinträchtigung des Kapitalwerts Ihrer Investition. Außerdem kann das Ertragsniveau schwanken. Änderungen der Zinssätze haben wahrscheinlich Auswirkungen auf den Kapitalwert von festverzinslichen Wertpapieren. Unternehmensanleihen können höhere Erträge abwerfen, bergen aber auch ein höheres Kreditrisiko. Dadurch steigt das Risiko eines Zahlungsausfalls bei Rückzahlungen und einer Beeinträchtigung des Kapitalwerts Ihrer Investition. Das Ertragsniveau kann schwanken und Änderungen der Zinssätze haben wahrscheinlich Auswirkungen auf den Kapitalwert von Anleihen.

Der Fonds kann derivative Finanzinstrumente verwenden, um Risiken oder Kosten zu reduzieren und/oder zusätzliche Erträge oder Wachstum zu generieren. Die Verwendung von derivativen Finanzinstrumenten kann eine Erhöhung oder Verringerung des Engagements in Basiswerten bewirken und zu stärkeren Schwankungen des Nettoinventarwerts des Fonds führen. Derivative Finanzinstrumente sind finanzielle Kontrakte, deren Wert auf dem Wert einer Finanzanlage (wie zum Beispiel Aktien, Anleihen oder Währungen) oder einem Marktindex basiert.

Einige Fonds investieren in Wertpapiere, die auf unterschiedliche Währungen lauten.

Weitere Informationen zu Risiken finden Sie im Abschnitt „Risikofaktoren“ im Verkaufsprospekt auf unserer Webseite <https://global.vanguard.com>.

## Wichtige allgemeine Hinweise

### Dies ist eine Marketingmitteilung.

**Dieses Dokument ist professionellen Anlegern vorbehalten und darf nicht an Privatanleger weitergegeben werden, die sich auch nicht auf dieses Dokument verlassen dürfen.**

Weitere Informationen über die Anlagepolitik und die Risiken des Fonds entnehmen Sie bitte dem OGAW-Prospekt und den wesentlichen Anlegerinformationen (KID), bevor Sie eine endgültige Anlageentscheidung treffen. Die wesentlichen Anlegerinformationen (KID) für diesen Fonds sind neben dem Verkaufsprospekt verfügbar auf der Website von Vanguard unter <https://global.vanguard.com/>.

Vanguard Group (Ireland), Limited stellt nur Informationen zu Produkten und Dienstleistungen bereit und erteilt keine Anlageberatung basierend auf individuellen Umständen. Wenn Sie Fragen zu Ihrer Anlageentscheidung oder zur Eignung bzw. Angemessenheit der in diesem Dokument beschriebenen Produkte haben, wenden Sie sich bitte an Ihren Anlageberater.

Die in diesem Dokument enthaltenen Informationen sind nicht als Angebot oder Angebotsaufforderung zum Kauf oder Verkauf von Wertpapieren zu verstehen, wenn in einem Land ein solches Angebot oder eine solche Aufforderung rechtswidrig ist, wenn Personen betroffen sind, denen ein solches Angebot oder eine solche Aufforderung gesetzlich nicht gemacht werden darf, oder wenn derjenige, der das Angebot oder die Aufforderung macht, dafür nicht qualifiziert ist. Es handelt sich bei den in diesem Dokument enthaltenen Informationen um allgemeine Informationen, und sie stellen keine Rechts-, Steuer- oder Anlageberatung dar. Potenzielle Anleger werden ausdrücklich aufgefordert, professionelle Beratung zu konsultieren und sich über die Konsequenzen einer Anlage, des Haltens und der Veräußerung von Anteilen sowie den Erhalt von Ausschüttungen aus Anlagen zu informieren.

Vanguard Funds plc wurde von der Zentralbank von Irland als OGAW zugelassen und für den öffentlichen Vertrieb in bestimmten EU-Ländern registriert. Künftige Anleger finden im Prospekt des Fonds weitere Informationen. Künftigen Anlegern wird weiterhin dringend geraten, sich bezüglich der Konsequenzen von Investitionen in den Fonds, dem Halten sowie dem Abstoßen von Anteilen des Fonds und dem Empfang von Ausschüttungen aus solchen Anteilen im Rahmen des Gesetzes, in dem sie steuerpflichtig sind, an ihren persönlichen Berater zu wenden.

Die Verwaltungsgesellschaft der in Irland domizilierten Fonds kann beschließen, alle Vereinbarungen über den Vertrieb der Anteile in einem oder mehreren Ländern gemäß der OGAW-Richtlinie in ihrer jeweils gültigen Fassung zu beenden.

Der indikative Nettoinventarwert („iNIW“) für die ETFs von Vanguard wird auf Bloomberg oder Reuters veröffentlicht. Informationen zu den Beständen finden Sie in der Portfolio Holdings Policy unter <https://fund-docs.vanguard.com/portfolio-holdings-disclosure-policy.pdf>

Für Anleger in Fonds mit Sitz in Irland ist eine Zusammenfassung der Anlegerrechte unter <https://www.ie.vanguard/content/dam/intl/europe/documents/en/vanguard-investors-rights-summary-irish-funds-jan22.pdf> in den Sprachen Englisch, Deutsch, Französisch, Spanisch, Niederländisch und Italienisch erhältlich.

Zu den Unternehmen der London Stock Exchange Group gehören FTSE International Limited ("FTSE"), Frank Russell Company ("Russell"), MTS Next Limited ("MTS") und FTSE TMX Global Debt Capital Markets Inc. ("FTSE TMX"). Alle Rechte vorbehalten. "FTSE", "Russell", "MTS", "FTSE TMX" und "FTSE Russell" sowie andere Dienstleistungs- und Handelsmarken im Zusammenhang mit den Indizes von FTSE oder Russell sind Handelsmarken der Unternehmen der London Stock Exchange Group und werden von FTSE, MTS, FTSE TMX und Russell unter Lizenz verwendet. Alle Informationen werden nur zu Informationszwecken aufgeführt. Die Unternehmen der London Stock Exchange Group und die Lizenzgeber übernehmen keine Verantwortung und keine Haftung für Fehler oder Verluste, die durch die Verwendung dieser Publikation entstehen. Die Unternehmen der London Stock Exchange Group und die Lizenzgeber enthalten sich jeder impliziten oder expliziten Behauptung, Vorhersage, Gewährleistung oder Stellungnahme sowohl in Bezug auf die Ergebnisse, die durch die Nutzung der FTSE oder Russell Indizes erzielt werden können, als auch die Tauglichkeit oder Eignung der Indizes für jedweden Zweck, zu dem sie herangezogen werden könnten.

Der S&P 500 Net Total Return Index und der S&P 500 Index sind Produkte der S&P Dow Jones Indices LLC ("SPDJI"). Vanguard hat eine Nutzungslizenz für beide Indizes. Standard & Poor's® und S&P® sind eingetragene Handelsmarken von Standard & Poor's Financial Services LLC ("S&P"); Dow Jones® ist eine eingetragene Handelsmarke der Dow Jones Trademark Holdings LLC ("Dow Jones"); S&P® und S&P 500® sind Handelsmarken von S&P; SPDJI hat eine Nutzungslizenz dieser Handelsmarken, Vanguard hat für bestimmte Zwecke eine Sublizenz. Der Vanguard US Equity Index Fund, Vanguard US 500 Stock Index Fund, Vanguard S&P 500 UCITS ETF und der Vanguard US Equity Common Contractual Fund werden durch SPDJI, Dow Jones, S&P oder deren jeweilige Tochtergesellschaften nicht gesponsert, gefördert, verkauft oder unterstützt. Keine dieser Parteien gibt eine Gewähr für die Anlage suitability solcher Produkte oder haftet in irgendeiner Form für Fehler, Auslassungen oder Unterbrechungen des S&P 500 Net Total Return Index und des S&P 500 Index.

Im EWR herausgegeben von der Vanguard Group (Ireland) Limited, die in Irland von der Central Bank of Ireland reguliert wird.

© 2024 Vanguard Group (Ireland) Limited. Alle Rechte vorbehalten. 563a/518c\_DE\_0824

Connect with Vanguard™  
[global.vanguard.com](https://global.vanguard.com)

**Vanguard**