

Vanguard Global Value Factor UCITS ETF

(USD) Accumulating - Ein börsengehandelter Fonds (ETF)

Auflegungsdatum: 9. Dezember 2015

Fondsvolumen (Millionen) \$ 240 | Volumen der Anteilsklasse (Millionen) \$ 240 per 31. August 2020

Wesentliche ETF-Daten	Börsenticker	SEDOL	Reuters	Bloomberg	Bloomberg iNav	Valoren
London Stock Exchange						
GBP	WVAL	BYN7HC6	WVAL.L	WVAL LN	IVVALGBP	—
USD	VDVA	BYR0J3	VDVA.L	VDVA LN	IVDVAUSD	—
SIX Swiss Exchange						
CHF	WVAL	BZ1DZF2	WVAL.S	WVAL SW	IVVALCHF	29226482
NYSE Euronext						
EUR	WVAL	BYRJNX1	WVAL.AS	WVAL NA	IVVAL	—
Deutsche Börse						
EUR	VGVL	BZ76RM6	VGVL.DE	VGVL GY	IVVAL	—
Borsa Italiana S.p.A.						
EUR	WVAL	BGSF2G8	WVAL.MI	WVAL IM	IVVAL	—

Basiswährung	Steuerliche Gewinnermittlung	SRRI†	Index-Ticker	Rechtsform	Domizil
USD	UK Reporting	6	ACDNUS	UCITS	Ireland

Rechtsträger	Replikationsmethode	ISIN	Dividenden	Ausschüttungs-frequenz	Fondsgesellschaft
Vanguard Funds plc	Physisch	IE00BYR0B57	Thesauriert	—	Vanguard Global Advisers, LLC

Ausgewiesene laufende Kosten† 0,22%

†Die laufende Kostenquote (LKO) deckt Verwaltungs-, Prüfungs-, Depotbank-, Rechts-, Zulassungs- und aufsichtsrechtliche Kosten ab, die bezüglich des Fonds anfallen. Jeder Fondsmanager berechnet für Anlagen bestimmte Gebühren, angefangen mit der jährlichen Verwaltungsgebühr (Annual Management Charge, AMC), die die Kosten für das Fondsmanagement abdeckt. Dazu kommen weitere Betriebsausgaben, die zusammen mit der AMC die „Laufenden Kosten“ (Ongoing Charges Figure, OCF) ergeben.

Ziele und Anlagepolitik

- Der Fonds strebt langfristigen Kapitalzuwachs an.
- Der Fonds verfolgt eine aktiv verwaltete Anlagestrategie, bei der der Investment-Manager Entscheidungsbefugnis über die Zusammensetzung der Portfoliobestände des Fonds hat. Zur Erreichung seines Anlageziels investiert der Fonds vornehmlich in Aktienwerte.
- Zur Erreichung des Anlageziels des Fonds verwendet der Investment-Manager ein proprietäres quantitatives Modell, um ein Anlageuniversum aus Large-, Mid- und Small-Cap-Aktienwerten von entwickelten Märkten weltweit zu bewerten, das eine Diversifizierung im Hinblick auf Unternehmen, Marktsektoren und Branchengruppen aufweist. Dieses Anlageuniversum setzt sich vorwiegend aus Aktienwerten zusammen, die im FTSE Developed All Cap Index und im Russell 3000 Index (die „Indizes“) (das „Anlageuniversum“) enthalten sind. Der Investment-Manager kann – abhängig von den Marktbedingungen – Beschränkungen festlegen, inwieweit die Fondspositionen auf regionaler, Länder-, Sektor-, Branchengruppen- und Einzeltitelebene von den Bestandteilen der Indizes abweichen können; das Ausmaß, in dem die Portfoliobestände von den Indizes abweichen, kann jedoch erheblich sein. Es liegt im Ermessen des Investment-Managers solche Beschränkungen, die das Ausmaß der möglichen Outperformance des Fonds gegenüber den Indizes begrenzen, anzuwenden, zu ändern und aufzuheben.
- Das vom Anlageverwalter eingesetzte quantitative Modell beruht auf einem regelbasierten aktiven Ansatz mit dem Ziel, die Risikofaktoren der Wertpapiere zu beurteilen. Dabei werden Aktienwerte bevorzugt, die im Vergleich zu anderen Wertpapieren des Anlageuniversums niedrigere Kurse im Verhältnis zu ihren fundamentalen Wertbemessungsgrößen aufweisen (zu diesen Messgrößen können das Kurs-Buchwert-Verhältnis oder das Kurs-Gewinn-Verhältnis, die geschätzten künftigen Ergebnisse und der operative Cashflow gehören). Diese Messgröße („Wertfaktor“) hat sich als ein Bestandteil der langfristigen Aktienmarktrenditen erwiesen.

Wesentliche Anlagerisiken

Der Wert von Stammaktien sowie stammaktienbezogenen Wertpapieren kann von täglichen Veränderungen am Aktienmarkt beeinflusst werden. Andere Einflussfaktoren umfassen beispielsweise politische und wirtschaftliche Nachrichten, Unternehmensgewinne und signifikante Unternehmensereignisse. Das Anlagerisiko ist in spezifischen Sektoren, Ländern, Währungen oder Unternehmen konzentriert. Dies bedeutet, der Fonds ist sensibler gegenüber lokalen Wirtschafts-, Markt-, politischen oder aufsichtsrechtlichen Ereignissen. Veränderungen der Wechselkurse können sich negativ auf die Rendite Ihrer Anlage auswirken.

Liquiditätsrisiko. Geringere Liquidität bedeutet, dass es nicht genügend Käufer oder Verkäufer gibt, um dem Fonds den problemlosen Kauf oder Verkauf von Anlagen zu ermöglichen.

Kontrahentenrisiko. Die Insolvenz von Institutionen, die Dienste wie z. B. die Verwahrung von Vermögenswerten anbieten oder als Kontrahent von Derivaten oder anderen Instrumenten agieren, kann den Fonds dem Risiko eines finanziellen Verlusts aussetzen.

Bitte lesen Sie auch den Abschnitt zu den Risikofaktoren im Prospekt sowie das Dokument mit den wesentlichen Anlegerinformationen, die beide auf der website von Vanguard verfügbar sind.

Vanguard Global Value Factor UCITS ETF

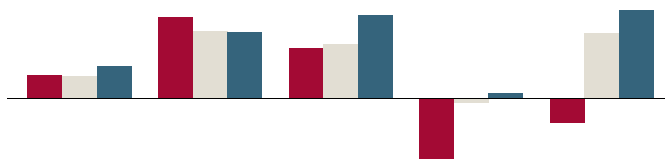
(USD) Accumulating - Ein börsengehandelter Fonds (ETF)

Daten wie bei 31. August 2020 wenn nicht anders angegeben.

Zusammenfassung der Performance**

USD—Vanguard Global Value Factor UCITS ETF

Referenzindex* — FTSE Developed All Cap Index



	1. Sep 2015 31. Aug 2016	1. Sep 2016 31. Aug 2017	1. Sep 2017 31. Aug 2018	1. Sep 2018 31. Aug 2019	1. Sep 2019 31. Aug 2020
Fonds (Netto)	5,72%	19,92%	12,21%	-15,03%	-5,82%
Vergleichsindex	5,46%	16,38%	13,19%	-1,15%	15,90%
Russell 3000 Index	7,89%	16,06%	20,25%	1,31%	21,44%

Performance**	1 Monat	Quartal	Laufendes Jahr	1 Jahr	3 Jahre	5 Jahre	10 Jahre	Seit Auflegung
Fonds (Netto)	5,90%	11,49%	-18,97%	-5,82%	-3,53%	—	—	2,78%
Vergleichsindex	6,50%	14,53%	4,26%	15,90%	9,04%	10,03%	—	10,33%
Russell 3000 Index	7,24%	15,93%	9,39%	21,44%	13,95%	13,86%	14,94%	13,93%

**Zahlen für Zeiträume von weniger als einem Jahr sind kumulierte Renditen. Alle anderen Zahlen repräsentieren die jährlichen Renditen. Die Zahlen zur Wertentwicklung enthalten die Wiederanlage aller Dividenden und aller Kapitalertragsausschüttungen. In den Performanceangaben sind die Provisionen und Kosten im Zusammenhang mit der Ausgabe und Rücknahme von Anteilen nicht berücksichtigt. Die Basis der Fondsp performance NIW bis NIW bei Anlage der Bruttoerträge. Die Basis der Wertentwicklung des Index ist die Gesamtrendite.

Die Performance-Daten werden berechnet anhand des Nettovermögenswerts (NAV) per 31. August 2020.

Die Wertentwicklung der Vergangenheit ist kein verlässlicher Indikator für künftige Erträge.

Quelle: Vanguard; FTSE Developed All Cap Index

Vanguard Global Value Factor UCITS ETF

(USD) Accumulating - Ein börsengehandelter Fonds (ETF)

Daten wie bei 31. August 2020 wenn nicht anders angegeben.

Fondsmerkmale

	Fonds	Vergleichsindex
Anzahl Aktien	1.178	5.627
Mittlere Marktkapitalisierung	\$ 7,1 Mrd.	\$ 62,9 Mrd.
Kurs-Gewinn-Verhältnis	11,6x	23,4x
Kurs-Buchwert-Verhältnis	0,9x	2,3x
Eigenkapitalrendite (ROE)	9,6%	15,4%
Gewinnwachstumsrate	6,9%	12,3%
Umschlagsrate	77%	—
Aktienrendite (Dividende)	3,6%	2,1%

Bei der PTR-Methode (Portfolio Turnover Rate) werden alle Käufe und Verkäufe von Wertpapieren, alle Zeichnungen und Rückgaben von Anteilen sowie der durchschnittliche Nettovermögenswert (NAV) des Fonds berücksichtigt. Daten wie bei 30. Juni 2020.

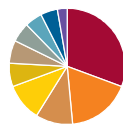
Positionen (Top 10)

Verizon Communications Inc.	0,5%
DuPont de Nemours Inc.	0,5
AT&T Inc.	0,5
General Motors Co.	0,5
CVS Health Corp.	0,5
Exelon Corp.	0,5
Bank of New York Mellon Corp.	0,5
Walgreens Boots Alliance Inc.	0,5
Pfizer Inc.	0,4
Johnson Controls International plc	0,4

Die zehn größten Positionen entsprechen in etwa 4,8 % des Nettovermögens

Daten wie bei 30. Juni 2020

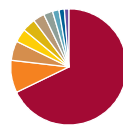
Gewichtetes Exposure



Finanzwesen	30,6%	Gesundheitswesen	5,4%
Industrie	17,8	Technologie	4,8
Verbraucherdienste	10,4	Öl & Gas	4,7
Konsumgüter	10,4	Telekommunikation	2,8
Roh-, Hilfs- & Betriebsstoffe	6,6		
Versorgungsbetriebe	6,3		

Die Sektorkategorien basieren auf dem Industry Classification Benchmark System („ICB“), mit Ausnahme der Kategorie „Sonstige“ (falls vorhanden). Diese umfasst Wertpapiere, die für den entsprechenden Berichtszeitraum keine ICB-Klassifizierung erhalten haben.

Marktallokation



USA	63,5%	Kanada	3,0%
Japan	8,5	Deutschland	2,3
Vereinigtes Königreich	5,0	Italien	1,7
Frankreich	3,5	Hongkong	1,4
Korea	3,5	Spanien	1,2

Quelle: Vanguard

Vanguard Global Value Factor UCITS ETF

(USD) Accumulating - Ein börsengehandelter Fonds (ETF)

Informationen zum Anlagerisiko

Der Wert der Investitionen und daraus resultierenden Erträge können steigen oder fallen, und Investoren können Verluste auf ihrer Investition erleiden.

Einige Fonds tätigen Investitionen auf Märkten von Schwellenländern, bei denen eine höhere Volatilität herrschen kann als auf etablierteren Märkten. Daher kann der Wert Ihrer Investition steigen oder fallen.

Bei Investitionen in kleinere Unternehmen kann eine höhere Volatilität gegeben sein, als dies bei Investitionen in etablierte Blue-Chip-Unternehmen der Fall ist.

ETF-Anteile können nur durch einen Makler erworben oder verkauft werden. Die Anlage in ETFs bringt eine Börsenmakler-Provision und eine Geld-Brief-Spanne mit sich, was vor der Anlage vollständig berücksichtigt werden sollte.

Der Fonds kann derivative Finanzinstrumente verwenden, um Risiken oder Kosten zu reduzieren und/oder zusätzliche Erträge oder Wachstum zu generieren. Die Verwendung von derivativen Finanzinstrumenten kann eine Erhöhung oder Verringerung des Engagements in Basiswerten bewirken und zu stärkeren Schwankungen des Nettoinventarwerts des Fonds führen. Derivative Finanzinstrumente sind finanzielle Kontrakte, deren Wert auf dem Wert einer Finanzanlage (wie zum Beispiel Aktien, Anleihen oder Währungen) oder einem Marktindex basiert.

Einige Fonds investieren in Wertpapiere, die auf unterschiedliche Währungen lauten.

Der Wert dieser Anlagen kann aufgrund von Wechselkursschwankungen steigen oder fallen.

Glossar für Indezeigenschaften

Der Abschnitt ETF-Eigenschaften auf der ersten Seite enthält eine Reihe von Kennzahlen, mit denen professionelle Anleger Einzeltitel im Vergleich zu einem Markt- oder Indexdurchschnitt bewerten. Diese Kennzahlen können auch dazu dienen, Fonds zu bewerten und mit dem Markt zu vergleichen. Dazu wird der Durchschnitt aller Wertpapiere herangezogen, die von dem Fonds gehalten werden, und dieser Durchschnitt wird dann mit der Benchmark des Fonds verglichen. Wir haben Ihnen als Serviceleistung ein Begriffsglossar zusammengestellt.

Die Ertragswachstumsrate gibt an, wie schnell der Nettogewinn eines Unternehmens (das Ergebnis nach Abzug aller Kosten vom Umsatz) über einen bestimmten Zeitraum (häufig ein Jahr) wächst. Das Ertragswachstum kann sich sowohl auf frühere Zeiträume beziehen, als auch die zukünftige Entwicklung prognostizieren.

Eigenkapitalrendite (Dividende) sind die Dividendenerträge der Titel, ausgedrückt als Prozentsatz des Gesamtmarktwertes (oder, bei einem Fonds, des Nettoinventarwerts). Die angegebenen historische Rendite werden bestimmt, indem die während der vergangenen zwölf Monate erklärten Brutto-Ausschüttungen durch den Mittelwert des Brief- und Geldkurses zum angegebenen Datum dividiert werden. Die im Merkblatt angegebenen Dividendenrendite beziehen sich auf die zugrunde liegenden Portfoliowerte der ETFs, nicht die ETFs selbst.

Marktkapitalisierung ist der Gesamtwert eines Unternehmens oder Titels und berechnet sich anhand der Multiplikation der Anzahl von Aktien, die für Privatanleger verfügbar sind, mit dem aktuellen Aktienkurs.

Der Median der Marktkapitalisierung entspricht dem Mittelpunkt der Marktkapitalisierung aller Unternehmen im Portfolio. Die Marktkapitalisierung ist der Gesamtwert aller Aktien eines Unternehmens.

Der Mittelkurs einer Aktie ist der Kurs zwischen dem Geld- und dem Briefkurs.

Das Kurs-Buchwert-Verhältnis (KBV) vergleicht den Marktwert einer Aktie mit ihrem Buchwert. Zu Berechnung des KBV teilt man den aktuellen Schlusskurs durch den Buchwert je Aktie des letzten Quartals.

Das Kurs-Gewinn-Verhältnis (KGV) einer Aktie entspricht ihrem Kaufpreis, geteilt durch den Jahresgewinn des Unternehmens je Aktie. Eine Aktie mit einem Preis von EUR 10 und einem Gewinn je Aktie von EUR 1 hätte ein KGV von 10.

Die Eigenkapitalrendite ist ein Indikator für die Rentabilität eines Unternehmens. Sie gibt an, wieviel Gewinn ein Unternehmen mit dem investierten Kapital der Aktionäre erwirtschaftet.

Für mehr Informationen:

Als Privatanleger: kontaktieren Sie bitte Ihren Finanzberater oder Broker für mehr Informationen.

Für professionelle Anleger:

Internet: <http://global.vanguard.com>

Kundenbetreuung (Europa): Tel. +44 (0)203 753 4305

Email: european_client_services@vanguard.co.uk

Selbstständige Privatanleger: personal_investor_enquiries@vanguard.co.uk

Wichtige Hinweise

Der Inhalt dieser Publikation ist nicht als Angebot zum Kaufen bzw. Verkaufen oder als Aufforderung zum Angebot des Kaufens bzw. Verkaufens von Wertpapieren in Hoheitsgebieten zu verstehen, in denen ein solches Angebot oder eine solche Aufforderung rechtswidrig ist. Dasselbe gilt für Personen, denen gegenüber es ungesetzlich ist, ein solches Angebot bzw. eine solche Aufforderung vorzulegen, und für Personen, die nicht zur Vorlage eines solchen Angebots bzw. einer solchen Aufforderung autorisiert sind. Die hierin enthaltenen Informationen sind allgemeiner Natur und stellen keine rechtliche, steuerliche oder anlagebezogene Beratung dar. Potenziellen Anlegern wird dringend geraten, sich bezüglich der Konsequenzen von Investitionen in den Fonds, dem Halten sowie dem Abstoßen von Anteilen des Fonds und dem Empfang von Ausschüttungen aus Anlagen an ihren persönlichen Berater zu wenden.

Vanguard Funds plc wurde von der Zentralbank von Irland als OGAW zugelassen. Künftigen Anlegern wird weiterhin dringend geraten, sich bezüglich der Konsequenzen von Investitionen in den Fonds, dem Halten sowie dem Abstoßen von Anteilen des Fonds und dem Empfang von Ausschüttungen aus solchen Anteilen im Rahmen der Gesetze des Landes, in dem sie steuerpflichtig sind, an ihren persönlichen Berater zu wenden.

Der Manager von Vanguard Funds plc ist die Vanguard Group (Ireland) Limited. Vanguard Asset Management Limited ist für den Vertrieb von Vanguard Funds plc verantwortlich.

Weitere Informationen zur Anlagepolitik des Fonds finden Sie im Dokument mit den wesentlichen Informationen für den Anleger („KIID“). Die KIID für diese Fonds sind in Landessprachen zusammen mit dem englischen Prospekt auf der Website von Vanguard unter <https://global.vanguard.com/> erhältlich.

Zu den Unternehmen der London Stock Exchange Group gehören FTSE International Limited („FTSE“), Frank Russell Company („Russell“), MTS Next Limited („MTS“) und FTSE TMX Global Debt Capital Markets Inc. („FTSE TMX“). Alle Rechte vorbehalten. „FTSE“, „Russell“, „MTS“, „FTSE TMX“ und „FTSE Russell“ sowie andere Dienstleistungs- und Handelsmarken im Zusammenhang mit den Indizes von FTSE oder Russell sind Handelsmarken der Unternehmen der London Stock Exchange Group und werden von FTSE, MTS, FTSE TMX und Russell unter Lizenz verwendet. Alle Informationen werden nur zu Informationszwecken aufgeführt. Die Unternehmen der London Stock Exchange Group und die Lizenzgeber übernehmen keine Verantwortung und keine Haftung für Fehler oder Verluste, die durch die Verwendung dieser Publikation entstehen. Die Unternehmen der London Stock Exchange Group und die Lizenzgeber enthalten sich jeder impliziten oder expliziten Behauptung, Vorhersage, Gewährleistung oder Stellungnahme sowohl in Bezug auf die Ergebnisse, die durch die Nutzung der FTSE Indizes erzielt werden können, als auch die Tauglichkeit oder Eignung der Indizes für jedweden Zweck, zu dem sie herangezogen werden könnten. Die „Industry Classification Benchmark“ („ICB“) ist Eigentum von FTSE. FTSE übernimmt niemandem gegenüber Haftung für Verluste oder Schäden, die durch Fehler oder Auslassungen in der ICB entstehen.

SEDOL und SEDOL Masterfile® sind eingetragene Handelsmarken der London Stock Exchange Group PLC.

SEDOL-Daten stammen von der SEDOL Masterfile® der London Stock Exchange.